

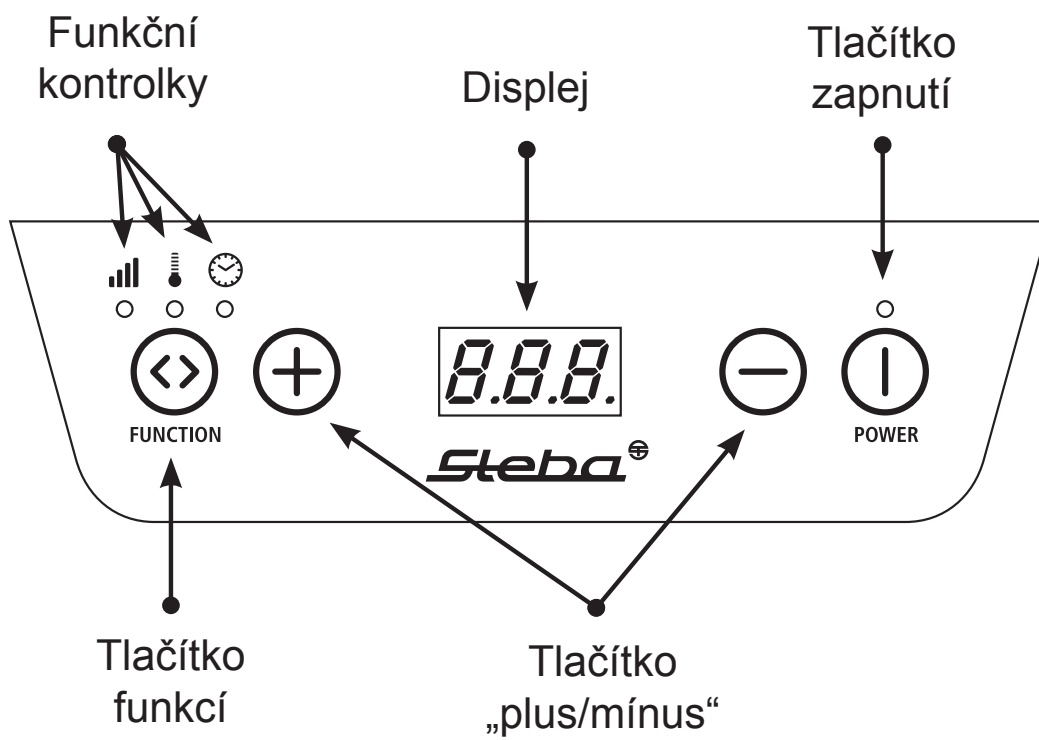
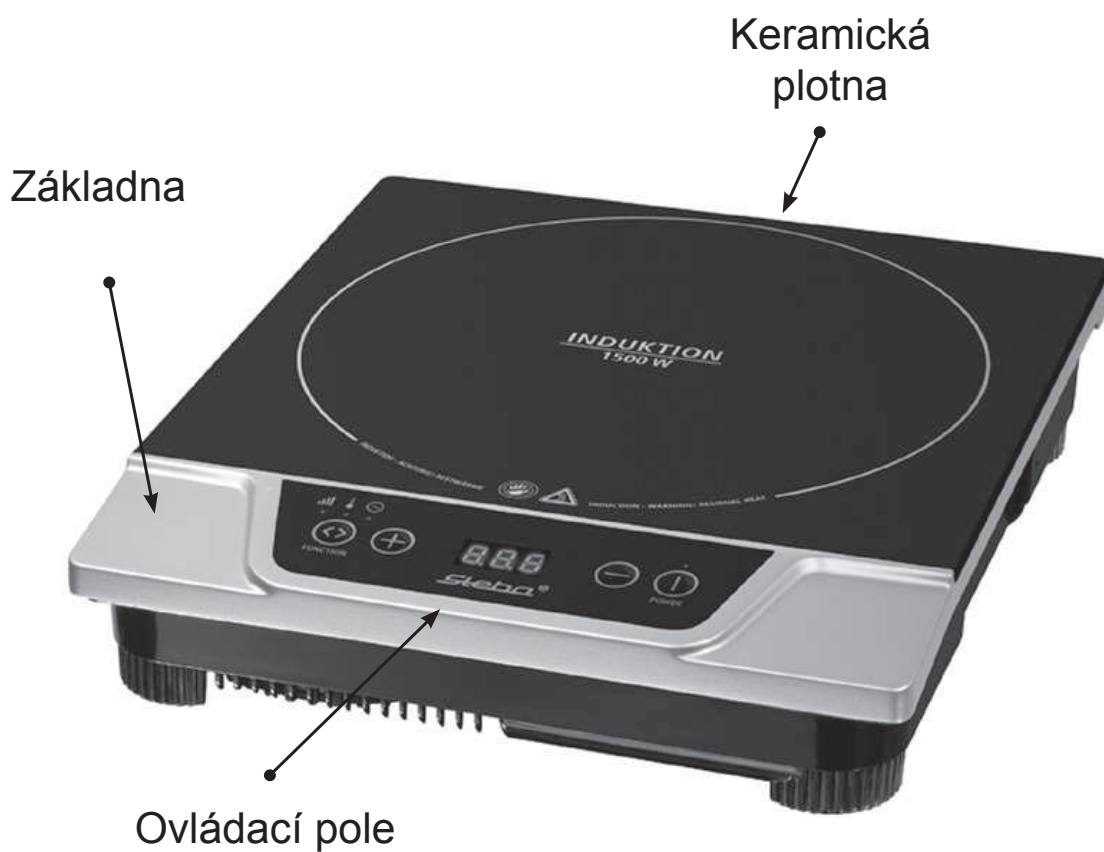
Steba[®]
GERMANY

IK 23



CZ


Návod k použití



Obecné

Tento spotřebič je pouze pro použití v domácnosti a nikoliv pro komerční využití. Přečtěte si pokyny a odložte si je na bezpečném místě. Při předání spotřebiče další osobě ji odevzdejte také návod k použití. Používejte spotřebič podle popisu v návodu a dbejte na bezpečnostní informace. Neneseme žádnou odpovědnost za poškození nebo nehody vyplývající z nedodržení pokynů v návodu k použití.

Bezpečnostní informace

- Nepřipojujte spotřebič mokrými rukama.
- Nepřipojujte spotřebič k síťové zásuvce, ke které je připojených několik dalších spotřebičů.
- Spotřebič nepoužívejte, pokud je poškozený přívodní kabel nebo pokud zástrčka nepasuje do síťové zásuvky.
- Neupravujte díly ani spotřebič sami neopravujte.
- Nepoužívejte spotřebič v blízkosti ohně ani na mokřích místech.
-  Tento spotřebič není určený pro použití osobami (včetně dětí) se sníženými fyzickými, sensorickými nebo mentálními schopnostmi, nebo bez dostatečných zkušeností a znalostí, dokud nejsou pod dohledem osoby odpovědné za jejich bezpečnost.
- Nedovolte dětem hrát si se spotřebičem. Nestavte spotřebič na nestabilní plochy.
- Nepřenášejte spotřebič, pokud je na něm nádoba.
- Neohřívejte prázdné nádoby.
- Na plotnu nedávejte kovové předměty jako jsou nože, vidličky, lžičky, pokličky a hliníkové fólie.
- Používejte spotřebič na místě s dostatečně volným prostorem kolem něj.
- Spotřebič nikdy nepoužívejte na koberci nebo obrusu ani jiném hořlavém povrchu.
- Nedávejte papír mezi nádoby a plotnu. Papír se může spálit.
- Pokud je plotna prasklá, spotřebič vypněte a kontaktujte servisní středisko.

- Neblokujte větrací otvory.



- Nedotýkejte se varné desky po sejmutí nádobí, neboť plotna je horká.
- Do blízkosti spotřebič nedávejte přístroje, které se mohou poškodit magnetem, jako jsou: rádio, televize, bankomatové karty a kazetové pásy.
- Přívodní kabel smí měnit pouze kvalifikovaný servisní technik.
- Spotřebič není vhodný pro použití s externím časovačem nebo dálkovým ovladačem.

Použití

- Postavte vhodné nádobí do středu plotny a připojte spotřebič.
- Rozsvítí se kontrolka po stisknutí tlačítka ON/OFF. Indukční plotna se ohřeje na střední výkon.
- Nastavte plotnu na požadovaný výkon nastavením od 1 do 10 nebo 10 do 1.
- Funkce: Stiskněte tlačítka Funkcí pro volbu POWER (výkon), TEMP (teplota) a TIMER (časovač).
Spotřebič je vybavený ochranou proti přehřátí. Pokud je nádoba nebo plotna příliš horká, spotřebič se automaticky vypne.
Výkonové kroky jsou vhodné pro ohřev vody a polévek. Pokud chcete připravovat maso nebo zeleninu, použijte funkci teploty, abyste zabránili přehřátí.
POWER (výkon): 1, 2, 3, 4, 5, 6, 7, 8, 9, 10
TEMP (teplota): 60, 80, 100, 120, 140, 160, 180, 200, 220, 240[°].
TIMER (časovač): 0, 5, 10, 15, ... 180; 5 minut na interval.
- Předvolená teplota a časovač jsou 120° a 00.
- Tato indukční varná plotna je vybavená funkcí paměti. Výkon, teplota a časovač se uloží i po změně z POWER na TEMP a poté zpět na POWER.
- Pokud chcete zrušit funkci časovače, pouze stiskněte tlačítka zapnutí/vypnutí. Opětvým stisknutím zapnutí/vypnutí plotnu opět zapnete.

Vhodné a nevhodné nádobí

• Vhodné nádobí

Ocelové nebo litinové, smaltované ocelové, nerezové, nádobí s rovným dnem s průměrem 12-26 cm.



Smaltované
železné



Ocelové nebo
smaltované
ocelové



Slitinové
pánve



Železné
nádobí



Hluboké
pánve na
smažení



Nerezové
nádobí



Železná
pánev

• Nevhodné nádobí

Teplu odolné sklo, keramické nádoby, měď, hliníkové nádobí. Nádobí s vypuklým dnem s průměrem menším než 12 cm.



Vypouklé dno



Hliníkové/
měděné nádobí



Průměr
menší než
12 cm



Nádobí s
nožičkami



Keramické
nádobí



Teplu
odolné
sklo

Dbejte na to, že dno nádobí nesmí být příliš tenké ani ohnuté.

Čištění

- Odpojte zástrčku a nechte jej vychladnout. Vyčistěte po každém použití.
- Pokud používáte znečištěné nádobí/pánve, mohou způsobit skvrny nebo zbarvení.
- Nepoužívejte benzín, ředidlo, drsné kartáče ani prášky k čištění plotny.
- Utřete pomocí prostředku na nádobí a vlhké utěrky.
- Použijte vysavač k odstranění prachu z větracích otvorů.
- Nikdy na spotřebič nelijte vodu. (voda jej může poškodit).

Likvidace:

Likvidace obalu:



PS



PP



PE

Obalové materiály nevyhazujte. Odneste je do recyklačního střediska.

Krabice: Papír odneste na sběrné místo.

Plastové obalové materiály a fólie dejte do určených sběrných nádob.

Technické údaje IK23

Výkon: 400 - 1800 W

Napětí: 230 V/50 Hz

Teplota udržování tepla: 60° - 240°

Záruční doba a podmínky

Záruka na tento spotřebič představuje 24 měsíců od data zakoupení. Tato záruka platí pouze tehdy, pokud je doložena dokladem o zakoupení. Záruka zahrnuje výměnu nebo opravu částí spotřebiče, které jsou se poškodí z důvodu poruch ve výrobě spotřebiče. Po uplynutí záruční doby bude spotřebič opraven za poplatek.

Výrobce neodpovídá za poškození nebo úrazy osob, zvířat z důvodu nesprávného použití spotřebiče a nedodržení pokynů v návodu k použití.

Omezení

Všechna práva této záruky ztrácí platnost z naší strany, pokud byl spotřebič:

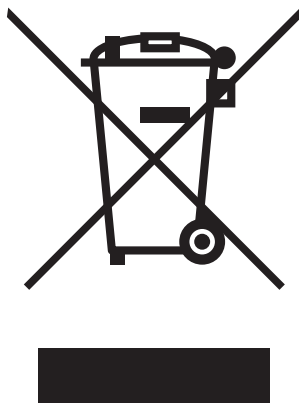
- používán neoprávněnou osobou
- nesprávně používán, skladován nebo přenášen.

Záruka se netýká poškození vnějšího vzhledu nebo jiných, které nebrání standardní obsluze.

Kontakt na servis

JV Servis Ing. Jan Vachutka,
Na břehu 23, 190 00 Praha 9 - Vysočany
tel. 283 892 112
e-mail: jvservispraha@seznam.cz

Informace pro uživatele k likvidaci elektrických a elektronických zařízení (domácnosti)



Tento symbol na produktech anebo v průvodních dokumentech znamená, že použité elektrické a elektronické výrobky nesmí být přidány do běžného komunálního odpadu.

Ke správné likvidaci, obnově a recyklaci doručte tyto výrobky na určená sběrná místa, kde budou přijata zdarma. Alternativně v některých zemích můžete vrátit své výrobky místnímu prodejci při koupi ekvivalentního nového produktu.

Správnou likvidací tohoto produktu pomůžete zachovat cenné přírodní zdroje a napomáháte prevenci potenciálních negativních dopadů na životní prostředí a lidské zdraví, což by mohly být důsledky nesprávné likvidace odpadů. Další podrobnosti si vyžádejte od místního úřadu nebo nejbližšího sběrného místa.

Při nesprávné likvidaci tohoto druhu odpadu mohou být v souladu s národními předpisy uděleny pokuty.

Pro podnikové uživatele v zemích Evropské unie

Chcete-li likvidovat elektrická a elektronická zařízení, vyžádejte si potřebné informace od svého prodejce nebo dodavatele.

Informace k likvidaci v ostatních zemích mimo Evropskou unii

Tento symbol je platný jen v Evropské unii.

Chcete-li tento výrobek zlikvidovat, vyžádejte si potřebné informace o správném způsobu likvidace od místních úřadů nebo od svého prodejce.

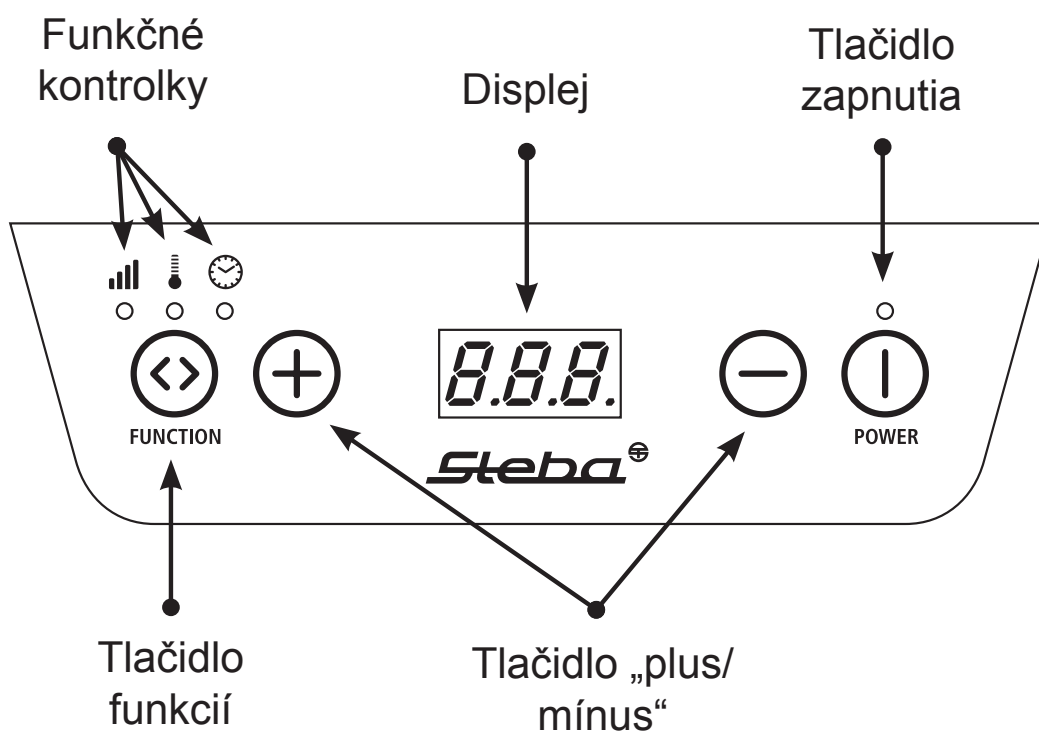
Steba[®]
GERMANY

IK 23



SK


Návod na obsluhu



Všeobecné

Tento spotrebič je len pre použitie v domácnosti a nie pre komerčné využitie. Prečítajte si pokyny a odložte si ho na bezpečnom mieste. Pri odovzdaní spotrebiča ďalšej osobe jej odovzdajte taktiež návod na obsluhu. Používajte spotrebič podľa popisu v návode a dbajte na bezpečnostné informácie. Nenesieme žiadnu zodpovednosť za poškodenia alebo nehody vyplývajúce z nedodržania pokynov v návode na obsluhu.

Bezpečnostné informácie

- Nepripájajte spotrebič mokrými rukami.
- Nepripájajte spotrebič k sieťovej zásuvke, ku ktorej je pripojených niekoľko ďalších spotrebičov.
- Spotrebič nepoužívajte, ak je poškodený napájací kábel alebo ak zástrčka nepasuje do sieťovej zásuvky.
- Neupravujte diely ani spotrebič sami neopravujte.
- Nepoužívajte spotrebič v blízkosti ohňa ani na mokrých miestach.
-  Tento spotrebič nie je určený pre použitie osobami (vrátane detí) so zníženými fyzickými, sensorickými alebo mentálnymi schopnosťami, alebo bez dostatočných skúseností a znalostí, ak nie sú pod dohľadom osoby zodpovednej za ich bezpečnosť.
- Nedovoľte deťom hrať sa so spotrebičom. Nepokladajte spotrebič na nestabilné plochy.
- Neprenášajte spotrebič, ak je na ňom nádoba.
- Neohrievajte prázdny riad.
- Na platňu nedávajte kovové predmety ako sú nože, vidličky, lyžičky, pokrievky a hliníkové fólie.
- Používajte spotrebič na mieste s dostatočne voľným priestorom okolo neho.
- Spotrebič nikdy nepoužívajte na koberci alebo obruse ani inom horľavom povrchu.
- Nedávajte papier medzi riad a platňu. Papier sa môže spáliť.
- Ak je platňa prasknutá, spotrebič vypnite a kontaktujte servisné stredisko.

- Neblokujte vetracie otvory.



- Nedotýkajte sa varného panelu po zložení riadu, pretože platňa je horúca.
- Do blízkosti spotrebiča nedávajte prístroje, ktoré sa môžu poškodiť magnetom, ako sú: rádio, TV, bankomatové karty a kazetové pásky.
- Napájací kábel môže meniť len kvalifikovaný servisný technik.
- Spotrebič nie je vhodný pre použitie s externým časovačom alebo diaľkovým ovládačom.

Použitie

- Postavte vhodný riad do stredu platne a pripojte spotrebič.
- Rozsvieti sa kontrolka po stlačení tlačidla zapnutia/vypnutia. Indukčná platňa sa ohreje na stredný výkon.
- Nastavte platňu na požadovaný výkon nastavením od 1 do 10 alebo 10 do 1.
- Funkcie: Stlačte tlačidlo Funkcií pre voľbu POWER (výkon), TEMP (teplota) a TIMER (časovač).
Spotrebič je vybavený ochranou proti prehriatiu. Ak je nádoba alebo platňa veľmi horúca, spotrebič sa automaticky vypne. Výkonové kroky sú vhodné pre ohrev vody a polievok. Ak chcete pripravovať mäso alebo zeleninu, použijete funkciu teploty, aby ste zabránili prehriatiu.
POWER (výkon): 1, 2, 3, 4, 5, 6, 7, 8, 9, 10
TEMP (teplota): 60, 80, 100, 120, 140, 160, 180, 200, 220, 240[°].
TIMER (časovač): 0, 5, 10, 15, ... 180; 5 minút na interval.
- Predvolená teplota a časovač sú 120° a 00.
- Táto indukčná varná platňa je vybavená funkciou pamäti. Výkon, teplota a časovač sa uložia aj po zmene z POWER na TEMP a potom späť na POWER.
- Ak chcete zrušiť funkciu časovača, len stlačte tlačidlo zapnutia/vypnutia. Opätovným stlačením zapnutia/vypnutia platňu opäť zapnete.

Vhodný a nevhodný riad

• Vhodný riad

Oceľový alebo liatinový, smaltovaný oceľový, nehrdzavejúca oceľ, riad s rovným dnom s priemerom 12-26 cm.



Smaltované
železná



Oceľové alebo
smaltované
oceľové



Zliatinové
panvice



Železný
riad



Hlboké
panvice na
smaženie



Z
nehrdzavejúcej
ocele



Železná
panvica

• Nevhodný riad

Teplu odolné sklo, keramické nádoby, meď, hliníkový riad.

Riad s vypuklým dnom s priemerom menším ako 12 cm.



Vypuklé dno



Hliníkový/
medený riad



Priemer
menší ako
12 cm



Riad s
nožičkami



Keramický
riad



Teplu
odolné
sklo

Dbajte na to, že dno riadu nesmie byť veľmi tenké ani ohnuté.

Čistenie

- Odpojte zástrčku a nechajte ju vychladnúť. Vyčistite po každom použití.
- Ak používate znečistený riad/panvice, môžu spôsobiť škvrny alebo sfarbenie.
- Nepoužívajte benzín, riedidlo, drsné kefy ani prášky na čistenie platne.
- Utrite pomocou prostriedku na riad a vlhkej utierky.
- Použite vysávač na odstránenie prachu z vetracích otvorov.
- Nikdy na spotrebič nelejte vodu. (voda ho môže poškodiť).

Likvidácia:

Likvidácia obalu:



Obalové materiály nevyhadzujte. Odneste ich do recyklačného strediska.

Krabica: Papier odneste na zberné miesto. Plastové obalové materiály a fólie dajte do určených zberných nádob.

Technické údaje IK23

Výkon: 400 - 1800 W

Napätie: 230 V/50 Hz

Teplota udržiavania tepla: 60° - 240°

Záručné podmienky

Záruka na tento spotrebič predstavuje 24 mesiacov od dátumu zakúpenia. Táto záruka platí len vtedy, ak je doložená dokladom o zakúpení. Záruka zahŕňa výmenu alebo opravu častí spotrebiča, ktoré sa poškodia z dôvodu porúch vo výrobe spotrebiča. Po uplynutí záručnej doby bude spotrebič opravený za poplatok. Výrobca nezodpovedá za poškodenia alebo úrazy osôb, zvierat z dôvodu nesprávneho použitia spotrebiča a nedodržania pokynov v návode na obsluhu.

Obmedzenie

Všetky práva tejto záruky strácajú platnosť z našej strany, ak bol spotrebič:

- používaný neoprávnenou osobou
- nesprávne používaný, skladovaný alebo prenášaný.

Záruka sa netýka poškodení vonkajšieho vzhľadu alebo iných, ktoré nebránia štandardnej obsluhu.

Kontakt na servis

ČERTES SK, s.r.o.

Priehrada č.8

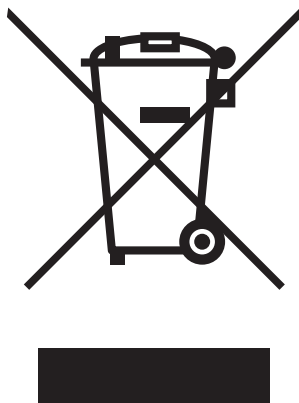
013 42 Horný Hričov.

tel./fax: +421 41 5680 171, 173

Pracovná doba Po-Pia. 9:00 - 15:00

e-mail: certes@eslovakia.sk

Informácie o likvidácii opotrebovaného elektrického zariadenia (súkromné domácnosti)



Tento symbol na produktoch a/alebo na priložených dokumentoch znamená, že sa pri likvidácii nesmú elektrické a elektronické zariadenia miešať so všeobecným domácim odpadom.

V záujme správneho obhospodarovania, obnovy a recyklácie odveďte, prosím, tieto produkty na určené zberné miesta, kde budú prijaté bez poplatku. V niektorých krajinách je možné tieto produkty vrátiť priamo miestnemu maloobchodu v prípade, ak si objednáte podobný nový výrobok.

Správna likvidácia týchto produktov pomôže ušetriť hodnotné zdroje a zabrániť možným negatívnym vplyvom na ľudské zdravie a prostredie, ktoré môžu inak vzniknúť v dôsledku nesprávneho zaobchádzania s odpadom. Bližšie informácie o najbližšom zbernom mieste získate na miestnom úrade.

V prípade nesprávnej likvidácie odpadu môžu byť uplatnené pokuty v súlade s platnou legislatívou.

Pre právnické osoby v Európskej únii

Ak potrebujete zlikvidovať opotrebované elektrické a elektronické zariadenia, bližšie informácie získate od svojho miestneho predajcu alebo dodávateľa.

Informácie o likvidácii v krajinách mimo Európskej únie

Tento symbol je platný len v Európskej únii. Ak si želáte zlikvidovať toto zariadenie, obráťte sa na miestny úrad alebo predajcu a poinformujte sa o správnom spôsobe likvidácie tohto typu odpadu.